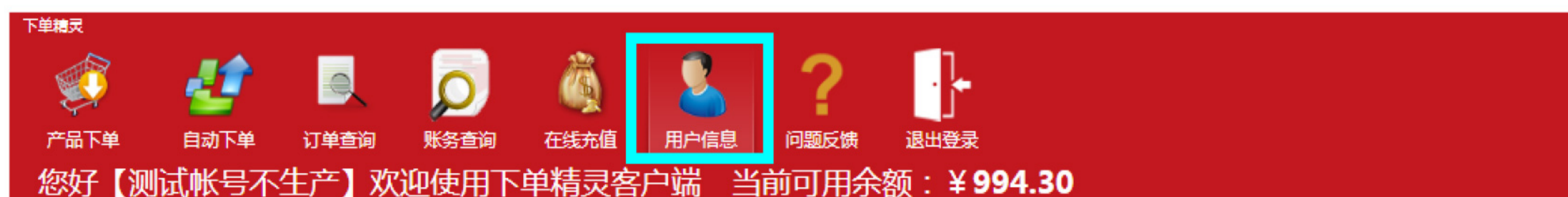


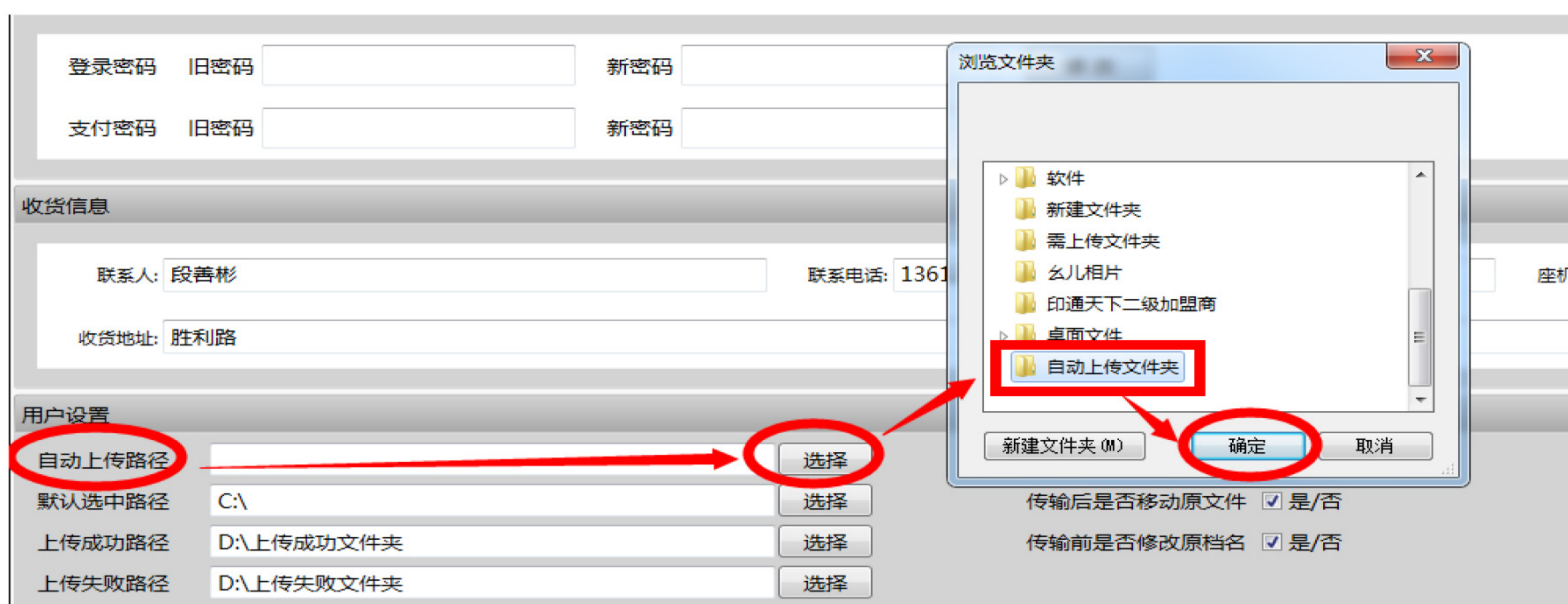
下单精灵操作手册

一、 文件路径设置操作步骤

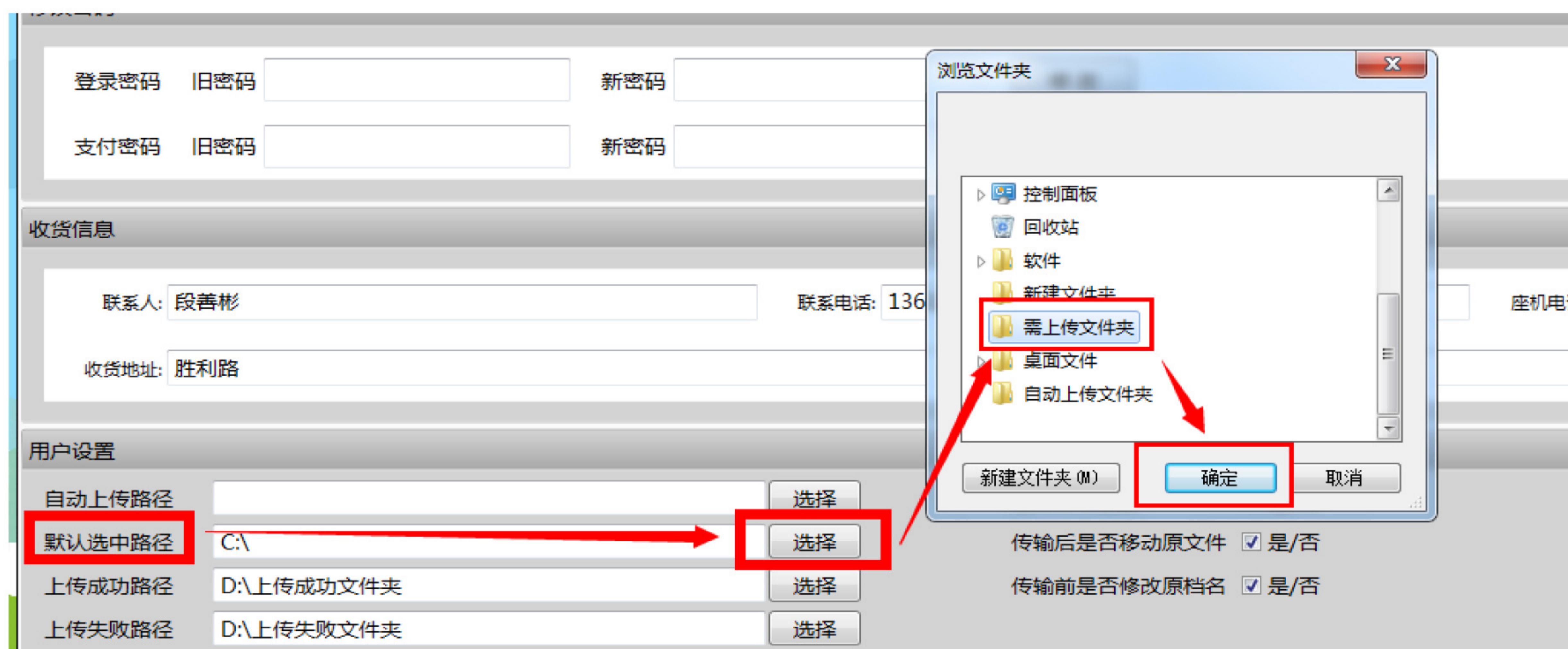
STEP1：登陆下单精灵，点击导航栏处“用户信息”，如下图所示：



STEP2：自动上传路径设置：点击“选择”，选择需求上传文件存放的文件夹，点击确定即可！



STEP3：默认路径设置：点击“选择”，选择需求上传文件存放的文件夹，点击确定即可！



二、快速下单操作步骤

1) 产品下单操作

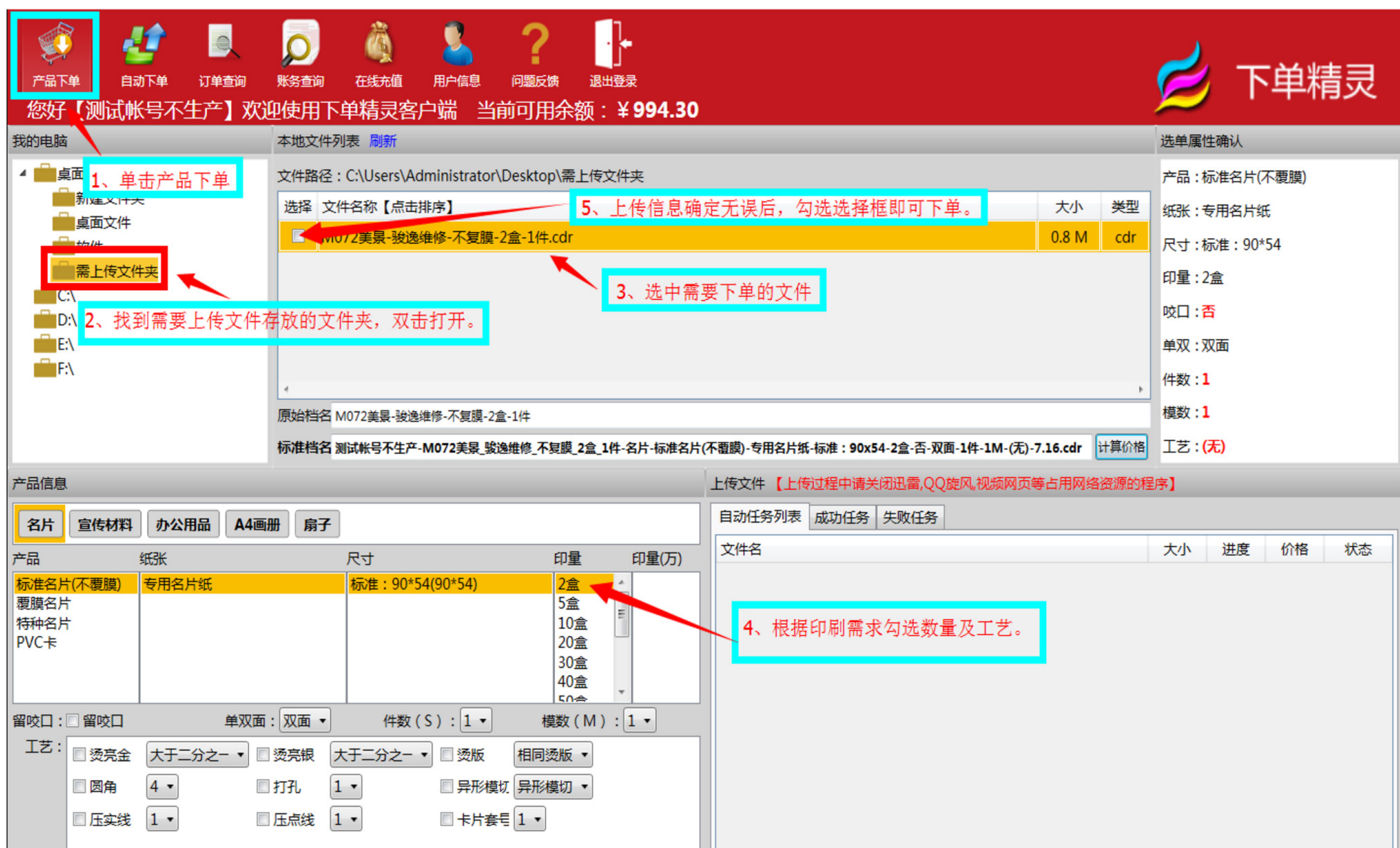
STEP1 : 点击产品下单

STEP2 : 将做好文件放入需要下单的文件夹 (与设置文件夹路径一致)

STEP3 : 双击打开下单文件, 并根据印刷要求选择工艺。

STEP4 : 核对下单信息无误后, 勾选 “选择框” 完成下单操作。

具体演示如下图所示:



2) 自动下单操作

1、操作说明: 您只需要将做好的文件放入设置好的自动上传路径文件夹中系统即可自动下单。(设置路径与文件存放路径保持一致)



2、文件上传情况查询



三、 订单管理

STEP1：登陆后，点击导航栏的“订单查询”如图所示



STEP2：根据日期、订单号等查询；也可导出 EXCEL 表。可查询订单状态等。

1、根据时间周期查询明细演示

开始日期 2015年4月1日 结束日期 2015年6月11日 产品类别 全部 状态 全部 总金额：¥0.00 总记录数：12 总数量：扇子：2400

原始档名 请在此输入订单名称 查询 导出Excel

订单列表 [调整数据列>>](#)

订单号	产品名称	原始档名	产品工艺	下单时间	订单类型	订单状态	订单金额
1	CQHGSCS2512LGY597U59	花型扇 (测试)9001-翠湖图片冲印_熊宇红-双2U1M	覆膜-光膜-双面;	2015-05-12 11:52:39	普通订单	交易关闭	¥0
2	CQHGSCS25127475F4V7R	椭圆扇 (测试)9001-翠湖图片冲印_徐国文-双2U1M	覆膜-光膜-双面;	2015-05-12 11:52:35	普通订单	交易关闭	¥0
3	CQHGSCS2512KG7786783	心型扇 (测试)9001-大展宏图图文快印_漫磨-双5U1M	覆膜-光膜-双面;	2015-05-12 11:52:00	普通订单	交易关闭	¥0
4	CQHGSCS25127KG565565	圆型扇 (测试)9001-翠湖图片冲印_科博-双2Y3M	覆膜-光膜-双面;	2015-05-12 11:51:56	普通订单	交易关闭	¥0
5	CQHGSCS251247R3447DE	苹果扇 (测试)9001-恒瑞伟业_马征-双10Y2M	覆膜-光膜-双面;	2015-05-12 11:51:50	普通订单	交易关闭	¥0
6	CQHGSCS2512RL78339B9	芭蕉扇 (测试)9001-广印堂图文诺德店_数字-双2Y7M	覆膜-光膜-双面;	2015-05-12 11:51:43	普通订单	交易关闭	¥0
7	CQHGSCS2512YP69QX979	环保扇三角型 (测试)9001-峰宇顺达图文_创世荣耀-双2Y5M	覆膜-光膜-双面;	2015-05-12 11:51:37	普通订单	交易关闭	¥0
8	CQHGSCS25128968J6859I	环保扇圆型 (测试)9001-高精喷绘_天下-双10T3M	覆膜-光膜-双面;	2015-05-12 11:51:29	普通订单	交易关闭	¥0
9	CQHGSCS2512X8EY6N693	环保扇三角型 (测试)9001-恒瑞伟业_金瑞-单2T1M	覆膜-光膜-双面;	2015-05-12 11:51:21	普通订单	交易关闭	¥0
10	CQHGSCS25126567L9TH6	环保扇圆型 (测试)9001-恒瑞伟业_白芳-双10T1M	覆膜-光膜-双面;	2015-05-12 11:51:17	普通订单	交易关闭	¥0
11	CQHGSCS2512836E6535Y	大荷叶扇 (测试)9001-广告标识富东恒达_中海-双2T5M		2015-05-12 11:51:06	普通订单	交易关闭	¥0
12	CQHGSCS251253686X7GU	小荷叶扇 (测试)9001-富扬博文(原富士广告)_宋淑红-双2T2M		2015-05-12 11:50:56	普通订单	交易关闭	¥0

2、根据关键字查询演示

开始日期 2015年4月1日 结束日期 2015年6月11日 产品类别 全部 状态 全部 总金额：¥0.00 总记录数：1 总数量：扇子：200

原始档名 **熊宇红** 查询 导出Excel

订单列表 [调整数据列>>](#)

订单号	产品名称	原始档名	产品工艺	下单时间	订单类型	订单状态	订单金额	取
1	CQHGSCS2512LGY597U59	花型扇 (测试)9001-翠湖图片冲印_熊宇红-双2U1M	覆膜-光膜-双面;	2015-05-12 11:52:39	普通订单	交易关闭	¥0	

四、资金管理

1、如何查询账务信息

*点击导航栏处“账务查询”，选择需要查询的日期查询即可

订单号	订单明细	收/支类型	时间	金额	余额	备注
1	CQHGSCS262965V8843TT test不生产	收入	2015-06-29 16:11:54	¥ 5.70	¥ 994.30	取消订单退款
2	CQHGSCS262965V8843TT test不生产	支出	2015-06-29 16:11:28	¥ 5.70	¥ 988.60	消费5.7元
3	CQCS2629D536X3M96H 页面提取自 - 只印魏海群一人	收入	2015-06-29 16:08:31	¥ 4.27	¥ 994.30	取消订单退款
4	CQCS2629D536X3M96H 页面提取自 - 只印魏海群一人	支出	2015-06-29 16:06:04	¥ 4.27	¥ 990.03	消费4.27元
5	CQCS2617T7LM95899V 456_双面2000张1件1模	收入	2015-06-17 17:47:24	¥ 128.25	¥ 994.30	取消订单退款
6	CQCS2617T7LM95899V 456_双面2000张1件1模	支出	2015-06-17 15:59:29	¥ 128.25	¥ 866.05	消费128.25元

2、如何充值

*点击导航栏处“在线充值”，输入充值金额，选择自己方便的支付方式完成支付即可！如图所示：

充值金额： 1000

确认付款